

VOTRE POSTE EST-IL TOUJOURS EN CONFORMITÉ ?

**SIGNALISATION ET EQUIPEMENT
DE SECURITE OBLIGATOIRES**





Signalisation

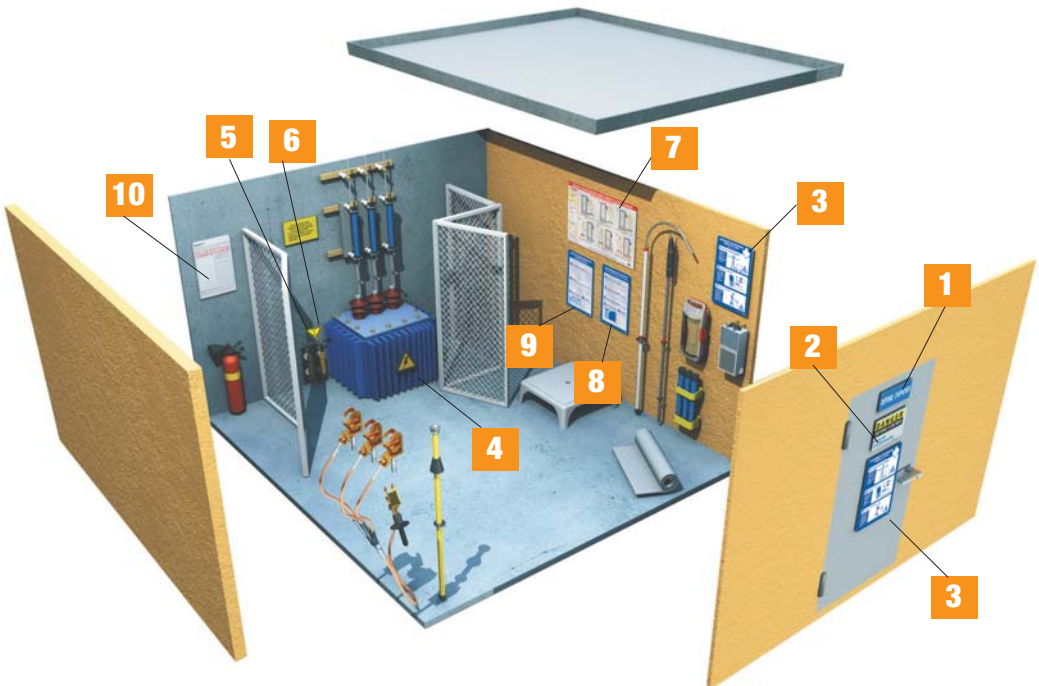
Équipement de poste de transformation

Votre signalisation est-elle toujours conforme et lisible ?

La norme **NF C 13-100** (d'avril 2001) préconise la mise en place dans les postes de la signalisation suivante :

- une affiche de poste,
- deux affiches soins aux électrisés, intérieure, extérieure,
- une affiche Instructions Générales,
- une affiche de rappel des règles d'intervention.

L'ensemble de ces affiches sont regroupées dans des kits spécialement étudiés par CATU pour la mise en conformité de vos postes.



Emplacement de la signalisation obligatoire sur poste de transformation



Votre signalisation doit rester visible

Les pancartes de signalisation installées sur les postes de transformation sont soumises au vieillissement dû aux conditions climatiques, en particulier l'affichage extérieur. La sécurité du poste dépend de la présence et la lisibilité de cette signalisation qui doit être vérifiée et remplacée en cas de dégradation.



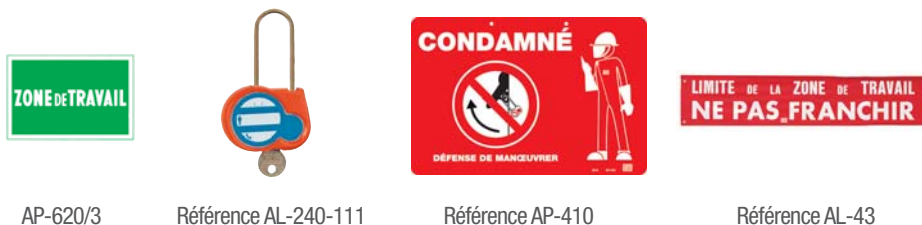
Equipement de signalisation obligatoire



Composition	AM-910	AM-61	AM-25 x2	AM-49-1	AM-345	AM-346	AM-510-EX	AM-208/1	AM-18/1	AP-373
Ref Kit AM-801/1		•	•	•	•	•		•	•	•
Ref Kit AM-802/1	•	•	•	•	•	•	•	•	•	•

Equipement complémentaire

Kit de condamnation (Ref : AM-803)





Equipement de poste

Equipement de poste de transformation

Vos équipements d'intervention sont-ils toujours conformes ?

La norme **NF C 13-100** (d'avril 2001) préconise un équipement de poste composé :

- d'un tabouret isolant ou d'un tapis isolant,
- d'une perche de sauvetage,
- d'une paire de gants isolants adaptés à la tension nominale du poste,
- d'un détecteur de tension
- d'un dispositif de mise à la terre et en court-circuit
- d'une boîte à gants,
- d'un support à fusibles.



Les produits appelés par la norme d'installation **NF C 13-100** doivent répondre aux normes de sécurité en vigueur. Catu a rassemblé l'ensemble des équipements d'intervention dans des kits pour simplifier votre choix et mettre vos installations immédiatement en conformité. Ces équipements doivent être impérativement complétés par un détecteur de tension approprié.

Equipement d'intervention sur poste ouvert



Gants isolants classe 3 CEI 60903

Référence CG-30-C

Coffret pour gants

Référence CG-35-2



Porte fusible de rechange

Référence CI-23



Tabouret isolant

Référence CT-7-25-1



Détecteur de tension à diodes électroluminescentes

Référence CL-4-10/30-M



Perche de sauvetage

Référence CS-45



Tapis isolant CEI-61111

Référence MP-42/16



Vérifiez bien l'état de vos gants isolants !

Dans les postes de transformation, les gants isolants doivent être fréquemment vérifiés, tout défaut d'aspect peut induire une non-conformité conduisant à les remplacer



Équipement mise à la terre

Perche isolante pour pinces
Référence MT-830-P



Kit mise à la terre
Référence MT-5805



Équipement d'intervention sur poste à traversées embrochables



Détecteur de tension pour bornes capacitatives

Référence CC-151-K
à utiliser avec perche isolante CC-45-K



Supports muraux
CI-06-D

Composition	Ref Kit-01	Ref Kit-10
Gants isolants Ref CG-30-C	•	•
Coffret pour gants Ref CG-35-2	•	•
Porte fusible Ref CI-23	•	•
Perche de sauvetage Ref CS-45	•	•
Supports muraux Ref CI-06-D	•	•
Tabouret isolant Ref CT-7-25-1	•	
Tapis isolant Ref MP-42/16		•
Tube de rangement tapis Ref MP-20		•





Équipement complémentaire

Équipement de poste de transformation

Vérifiez régulièrement vos équipements complémentaires

Les équipements complémentaires comme les lampes de poste ou les extincteurs doivent impérativement être vérifiés selon les règles propres à chaque équipement et dont les conditions sont précisées sur les recommandations d'entretien faisant partie des notices de fonctionnement.



Lampe de sécurité
Référence CD-124



Extincteur
Référence CD-302



Kit feu
Référence KITFEU



Escabeau
Référence MP-700/4
(3 marches)

Rapport de contrôle de poste

Pour vous aider dans la mise aux normes de votre poste de transformation, utilisez la liste ci-dessous.

Signalisation de poste 20KV



Affiche extérieure

- ☐ Conforme
- ☐ Non conforme
- ☐ Manquant



Affiche soins aux électrisés

- ☐ Conforme
- ☐ Non conforme
- ☐ Manquant



Triangle terre neutre

- ☐ Conforme
- ☐ Non conforme
- ☐ Manquant



Affiche extérieure

- ☐ Conforme
- ☐ Non conforme
- ☐ Manquant



Affiche de n° de cellule

- ☐ Conforme
- ☐ Non conforme
- ☐ Manquant



Triangle terre masse métallique

- ☐ Conforme
- ☐ Non conforme
- ☐ Manquant



Affiche instructions de sécurité

- ☐ Conforme
- ☐ Non conforme
- ☐ Manquant



Affiche

- ☐ Conforme
- ☐ Non conforme
- ☐ Manquant



Triangle éclair

- ☐ Conforme
- ☐ Non conforme
- ☐ Manquant



Affiche instructions générales

- ☐ Conforme
- ☐ Non conforme
- ☐ Manquant

Equipement de poste 20KV



Tabouret

- ☐ Conforme
- ☐ Non conforme
- ☐ Manquant



Vérificateur d'absence de tension VAT

- ☐ Conforme
- ☐ Non conforme
- ☐ Manquant



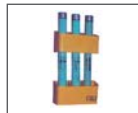
Perche à corps

- ☐ Conforme
- ☐ Non conforme
- ☐ Manquant



Gants isolants

- ☐ Conforme
- ☐ Non conforme
- ☐ Manquant



Porte-fusible

- ☐ Conforme
- ☐ Non conforme
- ☐ Manquant

Equipement complémentaire



VAT pour prise embrochable

- ☐ Conforme
- ☐ Non conforme
- ☐ Manquant



Lampe de poste

- ☐ Conforme
- ☐ Non conforme
- ☐ Manquant



Extincteur

- ☐ Conforme
- ☐ Non conforme
- ☐ Manquant



MALT

- ☐ Conforme
- ☐ Non conforme
- ☐ Manquant



Bac à sable

- ☐ Conforme
- ☐ Non conforme
- ☐ Manquant

Date :
Poste :

Contrôle effectué par :

Distribué par :

Retrouvez toute notre offre sur
www.catuelec.com
et sur notre catalogue



10/20, avenue Jean-Jaurès, 92220 BAGNEUX
Tél. : 01 42 31 46 46 - Fax : 01 42 31 46 32